

信邦控股(1571) 股價回到合理估值 分段吸納上望\$4.80



資料來源：Et Net

信邦控股(1571) 為中國汽車塑膠電鍍零件供應商，按 2016 年收益計，該公司為中國第二大供應商及最大型的汽車塑膠電鍍零件出口商。

截至今年 6 月底，集團中期收入為 8.87 億元人民幣，按年上升 28%，純利 1.76 億元，增長 31.4%。隨著內地推行汽車輕量化，預料可帶動汽車塑膠電鍍零件需求，為信邦業績帶來支持。

集團股價年內最高曾見\$7.01，近日股價調整超過 40%，回落至\$4.10 水平，現價市盈率約 12 倍，股值回到合理水平，投資者可考慮作初步吸納，中線上望\$4.80，若跌穿\$3.70 宜先止蝕。

環球焦點

環球 - 美國通過短期開支法案避免關門危機

上周初領失業救濟人數連續三周下降

美國眾議院及參議院均通過短期開支法案，維持政府運作至 12 月 22 日，避免聯邦政府部門在本周末起關閉；短期撥款法案可以讓特朗普與國會領袖有更多時間，商討較長期的開支法案。美國勞工部公布，截至 12 月 2 日止當周，美國初領失業救濟人數為 23.6 萬人，按周減少 2000 人，市場預期為增至 24 萬人，已連續第三周減少；美國初領失業救濟人數已連續第 144 個星期位於 30 萬關口以下，為 1970 年以來錄得最長時間，反映美國勞動力市場持續穩健。道指升 70 點或 0.29%，收報 24211 點；標準普爾 500 指數升 7 點或 0.29%，收報 2636 點；納指升 36 點或 0.54%，收報 6812 點。

中國 - 11 月外匯儲備升至 31193 億美元 連續 10 個月上升

中國 11 月外匯儲備上升至 31193 億美元，前值為 31092 億美元，已連續 10 個月上升及站穩在 3 萬億以上，創 2016 年 10 月以來新高。中國 11 月末黃金儲備報 758.33 億美元，10 月末為 752.38 億美元；外匯儲備報 SDR2.20 萬億，10 月末為 2.21 萬億 SDR。

海爾電器(1169) 股票掛鈎票據(ELN)

建議：海爾電器(1169) 股票掛鈎票據(ELN)
 現價：20.75
 折讓：5%
 年度化收益率：10.42%

白色家電步入更新週期 料可帶動集團銷售

內地 2009 年推出「家電下鄉」政策，白色家電開始步入更新週期，料將利好海爾電器(1169)的盈利表現。阿裡巴巴年初增持海爾旗下物流公司，憧憬雙方會加強合作，相信阿裡巴巴的軟體、渠道等方面的優勢可帶動海爾的業績造好。



資料來源：ET Net

金隅股份(2009) 股票掛鈎票據(ELN)

建議：金隅股份(2009) 股票掛鈎票據(ELN)
 現價：\$3.36
 折讓：5%
 年度化收益率：15.8%

基建業務快速增長 預期未來可轉化為盈利

金隅股份(2009)今年上半年撇除投資物業公允價值的稅後淨收益，核心純利 16.53 億元，按年增長 30.6%。近期發佈的《雄安新區綠色金融規劃報告》，預計未來五年內，雄安新區所需的綠色投資總額或高達一萬億元人民幣。由於金隅股份地處京津冀地區，而水泥有一定的銷售半徑及定價權，料可受惠國策。



資料來源：ET Net

南方航空(1055)股票掛鈎票據(ELN)

建議：南方航空(1055) 股票掛鈎票據(ELN)
 現價：\$6.94
 折讓：5%
 年度化收益率：13.5%

獲美國航空入股 增強國際競爭力

南方航空(1055)今年 3 月獲美國航空以總代價 15.53 億元入萬，占經擴大後已發行總股數 2.68%，預料雙方日後將會加強戰略合作，有助加強南航國際競爭力。此外，4 月份南航客運運力投入按年上升 7.45%，旅客周轉量按年上升 8.74%，業務表現理想。



資料來源：ET Net

08 Dec, 2017

每日市場速報



十大高息恒指成份股

股份編號	股份名稱	市值	股息率 %	上日收市價	變動 %
4 HK Equity	九龍倉集團	80,308,212,799	8.36	26.45	(0.19)
836 HK Equity	華潤電力	66,865,167,986	6.29	13.90	(5.05)
992 HK Equity	聯想集團	51,783,751,856	6.15	4.31	(2.05)
386 HK Equity	中國石化	824,217,869,772	5.76	5.47	(1.97)
3328 HK Equity	交通銀行	495,023,324,443	5.51	5.63	(2.76)
1928 HK Equity	金沙中國有限公司	307,198,505,776	5.23	38.05	0.26
5 HK Equity	匯豐控股	1,524,593,956,703	5.21	76.25	(1.42)
3988 HK Equity	中國銀行	1,293,785,625,598	5.15	3.75	(1.83)
939 HK Equity	建設銀行	1,678,496,905,438	4.78	6.65	(1.92)
1398 HK Equity	工商銀行	2,388,852,995,580	4.58	5.89	(2.16)

資料來源： Bloomberg, DAS Research

半新股追蹤

股票號碼	公司名稱	上市日期	發行價	首日收市價(\$)	%	上日收市價	%
1710 HK Equity	致豐工業電子	23/11/2017	0.62	0.7	12.90	0.78	25.81
3358 HK Equity	榮威國際	16/11/2017	4.38	3.32	-24.20	2.96	-32.42
1975 HK Equity	新興印刷	16/11/2017	1.38	1.39	0.72	1.20	-13.04
2858 HK Equity	易鑫集團	16/11/2017	7.7	8.12	5.45	6.00	-22.08
1706 HK Equity	雙運控股	15/11/2017	0.56	0.84	50.00	1.67	198.21
1337 HK Equity	雷蛇	13/11/2017	3.88	4.58	18.04	3.81	-1.80
2122 HK Equity	凱知樂國際	10/11/2017	1.55	1.49	-3.87	1.10	-29.03
1720 HK Equity	普天通信集團	9/11/2017	0.66	1.46	121.21	1.50	127.27
772 HK Equity	閱文集團	8/11/2017	55	102.4	86.18	76.70	39.45
2232 HK Equity	晶苑國際	3/11/2017	7.5	7.89	5.20	7.74	3.20
6080 HK Equity	榮智控股	20/10/2017	0.52	0.52	0.00	0.51	-1.92
2225 HK Equity	KAKIKO GROUP	17/10/2017	0.52	0.55	5.77	0.62	19.23
2337 HK Equity	眾誠能源	16/10/2017	2.68	3.04	13.43	4.49	67.54
1707 HK Equity	致浩達控股	12/10/2017	0.42	0.405	-3.57	0.36	-14.29
6885 HK Equity	金馬能源	10/10/2017	3	3.17	5.67	2.69	-10.33
6060 HK Equity	眾安在線	28/9/2017	59.7	65.2	9.21	65.30	9.38
1651 HK Equity	津上機床中國	25/9/2017	5.6	6.43	14.82	7.76	38.57
3830 HK Equity	童園國際	21/9/2017	0.48	0.78	62.50	0.37	-22.92
1696 HK Equity	SISRAM MED	19/9/2017	8.88	8.12	-8.56	5.85	-34.12
1552 HK Equity	BHCC HOLDING	12/9/2017	0.50	0.70	40.00	0.39	-23.00
2863 HK Equity	高豐集團控股	11/8/2017	0.86	0.86	0.00	0.70	-18.60
1693 HK Equity	璋利國際	9/8/2017	0.70	0.81	15.71	0.65	-7.14
3848 HK Equity	富道集團	21/7/2017	5.56	6.88	23.74	6.51	17.09
1216 HK Equity	中原銀行	19/7/2017	2.45	2.49	1.63	2.24	-8.57
1649 HK Equity	內蒙古能建	18/7/2017	1.60	1.58	-1.25	1.33	-16.88
1676 HK Equity	中國升海食品	18/7/2017	0.66	1.32	100.00	0.60	-9.09
994 HK Equity	恆誠建築	17/7/2017	0.86	1.12	30.23	0.90	4.65
6088 HK Equity	FIT HON TENG	13/7/2017	2.70	3.15	16.67	5.48	102.96
1962 HK Equity	訓修實業	12/7/2017	1.65	1.22	-26.06	1.54	-6.67
6113 HK Equity	UTS MARKETING	12/7/2017	1.38	1.45	5.07	1.51	9.42
1695 HK Equity	椰豐集團	11/7/2017	0.48	1.24	158.33	0.32	-34.38
1702 HK Equity	東光化工	11/7/2017	1.06	1.60	50.94	1.99	87.74
1932 HK Equity	中漆集團	10/7/2017	0.86	0.77	-10.47	0.52	-39.53
1571 HK Equity	信邦控股	28/6/2017	3.42	3.23	-5.56	4.14	21.05
1551 HK Equity	廣州農商銀行	20/6/2017	5.10	5.11	0.20	5.30	3.92
1630 HK Equity	建成控股	16/6/2017	0.38	0.54	42.11	4.60	1110.53
6038 HK Equity	信越控股	13/6/2017	0.41	0.46	10.98	0.33	-20.73
2269 HK Equity	藥明生物	13/6/2017	20.60	28.25	37.14	41.10	99.51
1679 HK Equity	瑞斯康集團	9/6/2017	1.00	2.06	106.00	3.52	252.00
3329 HK Equity	交銀國際	19/5/2017	2.68	2.72	1.49	2.56	-4.48
1655 HK Equity	OKURA HOLDINGS	15/5/2017	1.20	1.28	6.67	1.23	2.50

資料來源： Bloomberg , DAS Research

上市公司消息

<重要新聞>










- 金價跌至 4 個月低位
- 國際油價回升逾 1%
- 港股 ADR 個別發展 騰訊(00700)升 0.38% 夜期高水 125 點
- 科技股帶動美股高收 標普 500 指數結束 4 連跌
- 福特計劃遷往墨西哥生產電動 SUV
- 比特幣升穿 1.6 萬美元
- 格羅斯認為聯儲局加息要更謹慎及從容不迫
- 樂視指北京證監對賈躍亭姐弟採責令改正行政監管措施
- 通用電器計劃裁員 1.2 萬人
- 周小川：保持物價穩定及防控系統性金融風險 是央行核心目標
- 李兆基連續 3 日減持恒地(00012)共套現約 1.82 億元
- 傳英歐將就脫歐後愛爾蘭邊境安排達成共識
- 廉署證實已拘捕 3 名上市公司高層人員
- 美參眾兩院通過短期開支法案
- 美國上周新申領失業救濟人數減至 23.6 萬人 低於預期
- 美國 10 月消費者信貸增 205.2 億美元超預期
- 內地計劃禁止慈善組織投資二級股票

<重要通告>

- 揚科(01460)今復牌 擬購大馬 O2O 業務涉 1.45 億馬幣
- 鄭煤機(00564)控股股東質押 4100 萬股 A 股股份
- 隆成金融(01225)被廉署邀請協助調查 需提供文件及記錄
- 雅居樂(03383)首次進駐廣東湛江市 4.5 億人民幣購住宅地塊
- 淘寶中國已持有高鑫(06808)20.98%及吉鑫 19.9%股份
- 《新股情報》守益(02227)公開發售超購 111.9 倍 以上限 0.85 元定價

資料來源：infocastfn








國際財經日曆

日期	時間	事件	重要性	前值	市場預測
12/08	04:00	 美國 10 月消費者信貸	中	208.3 億美元	163.5 億美元
12/08	05:45	 新西蘭第三季度製造業銷售量季率	低	1.0%	
		新西蘭第三季度製造業銷售額季率	低	3.4%	
12/08	07:50	 日本 10 月貿易帳 (財務省)	中	8522 億日元	4181 億日元
		日本 11 月銀行信貸年率 (除信托)	中	2.8%	
		日本 11 月銀行信貸年率 (含信托)	中	2.8%	2.8%
		日本第三季度實際 GDP 年率終值	中	1.4%	1.5%
		日本 10 月經常賬 (未季調)	低	22712 億日元	17307 億日元
		日本 10 月經常賬 (季調後)	低	18351 億日元	19327 億日元
		日本第三季度名義 GDP 季率終值	低	0.6%	0.7%
		日本第三季度實際 GDP 季率終值	低	0.3%	0.4%
		日本第三季度 GDP 平減指數年率終值	低	0.1%	0.1%
12/08	08:00	 日本 10 月勞動現金收入年率	中	0.9%	0.8%
		日本 10 月實際現金收入年率	中	-0.1%	0.4%
12/08	08:30	 澳大利亞 10 月房屋貸款許可件數月率	中	-2.3%	-2.0%
		澳大利亞 10 月房屋貸款總額月率	低	-6.2%	
12/08	10:00	 中國 11 月貿易帳 (人民幣)	中	2544.70 億人民幣	
		中國 11 月出口年率 (按人民幣計)	低	6.1%	
		中國 11 月進口年率 (按人民幣計)	低	15.9%	
12/08	10:30	 中國 11 月貿易帳 (美元)	中	381.7 億美元	347.0 億美元
		中國 11 月出口年率 (按美元計)	低	6.9%	5.1%
		中國 11 月進口年率 (按美元計)	低	17.2%	12.0%
12/08	12:30	 日本 11 月企業破產年率	中	7.32%	
12/08	13:00	 日本 11 月經濟觀察家前景指數	中	54.9	54.2
		日本 11 月經濟觀察家現況指數	中	52.2	52.2
12/08	15:00	 德國 10 月貿易帳	中	241 億歐元	219 億歐元
		德國 10 月出口月率 (季調後)	低	-0.4%	1.0%
		德國 10 月進口月率 (季調後)	低	-1.0%	1.0%

08 Dec, 2017

每日市場速報




		德國 10 月經常賬 (季調後)	低	254 億歐元	200 億歐元
		德國第三季度勞動力成本年率	低	2.3%	
		德國第三季度勞動力成本季率	低	0.3%	
12/08	15:45	 法國 10 月製造業產出月率	低	0.4%	
		法國 10 月製造業產出年率	低	3.1%	
		法國 10 月工業生產月率	低	0.6%	
		法國 10 月工業生產年率	低	3.2%	
12/08	16:00	 中國 1-11 月實際外商直接投資年率	低	1.9%	
		中國 11 月實際外商直接投資年率	低	5.0%	
12/08	17:30	 英國 10 月貿易帳	中	-27.54 億英鎊	
		英國 10 月貿易帳 (非歐盟)	中	-29.82 億英鎊	
		英國 10 月商品貿易帳	中	-112.53 億英鎊	
		英國 10 月製造業生產年率	中	2.7%	3.8%
		英國 10 月工業生產年率	中	2.5%	3.5%
		英國 10 月建築業生產年率	中	1.1%	1.8%
		英國 10 月製造業生產月率	低	0.7%	0.0%
		英國 10 月工業生產月率	低	0.7%	0.0%
		英國 10 月建築業生產月率	低	-1.6%	0.1%
12/08	21:00	 英國 10 月 NIESR 三個月 GDP 預估年率	中	0.5%	0.4%
12/08	21:15	 加拿大 11 月新屋開工	中	22.28 萬	21.68 萬
12/08	21:30	 美國 11 月失業率	高	4.1%	4.1%
		美國 11 月非農就業人數變化	高	26.1 萬	20.0 萬
		美國 11 月私人部門就業人數變化	中	25.2 萬	20.0 萬
		美國 11 月平均每週工時	中	34.4	34.4
		美國 11 月平均時薪年率	中	2.4%	2.7%
		美國 11 月 U6 失業率	低	7.9%	
		美國 11 月平均時薪月率	低	0.0%	0.3%
		美國 11 月製造業就業人數變化	低	2.4 萬	1.5 萬
		美國 11 月就業參與率	低	62.7%	
12/08	21:30	 加拿大第三季度產能利用率	低	85.0%	

08 Dec, 2017

每日市場速報



12/08 23:00		美國 12 月密歇根大學消費者信心指數初值	高	98.5	99
		美國 10 月批發銷售月率	低	1.3%	0.3%
		美國 10 月批發庫存月率終值	低	-0.4%	-0.1%
		美國 12 月密歇根大學現況指數初值	低	113.5	
		美國 12 月密歇根大學預期指數初值	低	88.9	

資料來源：DailyFX

08 Dec, 2017

每日市場速報



權益披露

研究部分析員及其關連人士並沒有持有報告內所推介證券的任何及相關權益。

免責聲明

滙業證券有限公司（「滙業證券」，香港證監會 CE 編號: AAW265）的研究部提供以上資料。文內內容及資料未經香港證監會或任何監管機構審核，惟滙業證券會按“證券及期貨事務監察委員會持牌人或註冊人操守準則”內第 16 條有關分析員的操守準則編制以上資料。為此，以上資料（無論為明示或暗示）均不應視作任何建議、邀約、邀請、宣傳、勸誘、推介或任何種類或形式之陳述。滙業證券或其聯營公司對任何因信賴或參考有關內容所導致的直接或間接損失，概不負責。客戶如以任何方式將以上資料分發予他人，滙業證券或其聯營公司對該些未經許可之轉發不會負上任何責任。投資涉及風險。證券價格可升可跌，買賣證券可導致虧損或盈利。

版權所有

本報告受版權保護，據此，未經滙業證券有限公司明確表示同意，本報告不得用於任何其他目的，也不得出售、分發、出版、或以任何方式轉載。

地址：滙業證券有限公司，香港灣仔告士打道 72 號六國中心 5 樓